

ОТЧЕТ О ФИНАНСОВЫХ РЕЗУЛЬТАТАХ ДЕЯТЕЛЬНОСТИ УЧРЕЖДЕНИЯ

на 1 января 2025 г.

Учреждение муниципальное бюджетное дошкольное образовательное учреждение "Детский сад № 1"

Обособленное подразделение _____

Учредитель _____

Наименование органа, осуществляющего полномочия учредителя _____

Периодичность: годовая

Единица измерения: руб.

		КОДЫ
Форма по ОКУД		0503721
Дата		01.01.2025
по ОКПО		54554456
ИНН		6908006248
по ОКТМО		28714000
по ОКПО		
ИНН		
Глава по БК		
по ОКЕИ		383

Наименование показателя	Код строки	Код аналитики	Деятельность с целевыми средствами	Деятельность по государственному заданию	Привносящая доход деятельность	Итого
1	2	3	4	5	6	7
Доходы (стр. 030+стр. 040+стр. 050+стр. 060+стр. 070+стр. 090+стр. 100+стр. 110)	010	100	-	14 355 034,48	1 095 278,46	15 450 312,94
<i>Доходы от собственности</i>	030	120	-	-	-	-
в том числе:						
<i>Доходы от оказания платных услуг (работ), компенсаций затрат</i>	040	130	-	14 346 271,48	1 056 963,02	15 403 234,50
в том числе:						
<i>Доходы от оказания платных услуг (работ)</i>		131	-	14 346 271,48	1 056 963,02	15 403 234,50
<i>Штрафы, пени, неустойки, возмещения ущерба</i>	050	140	-	-	-	-
в том числе:						
<i>Безвозмездные поступления текущего характера</i>	060	150	-	-	-	-
в том числе:						
<i>Безвозмездные поступления капитального характера</i>	070	160	-	-	-	-
в том числе:						
<i>Доходы от операций с активами</i>	090	170	-	-114 671,49	38 315,44	-76 356,05
в том числе:						
<i>Доходы от выбытия активов</i>		172	-	-114 671,49	-	-114 671,49
<i>Чрезвычайные доходы от операций с активами</i>		173	-	-	38 315,44	38 315,44


Наименование показателя	Код строки	Код аналитики	Деятельность с целевыми средствами	Деятельность по государственному заданию	Приносящая доход деятельность	Итого
1	2	3	4	5	6	7
<i>Прочие доходы</i>	100	180	-	-	-	-
в том числе						
<i>Безвозмездные надежные поступления в сектор государственного управления</i>	110	190	-	123 434,49	-	123 434,49
в том числе						
Безвозмездные неденежные поступления капитального характера от сектора государственного управления и организаций государственного сектора		195	-	123 434,49	-	123 434,49
Расходы (стр. 160+стр. 170+стр. 190+стр. 210+стр. 230+стр. 240+стр. 250+стр. 260+стр. 270)	150	200	-	15 084 744,92	838 402,15	15 923 147,07
<i>Оплата труда и начисления на выплаты по оплате труда</i>	160	210	-	12 991 701,07	-	12 991 701,07
в том числе						
Заработная плата		211	-	9 988 026,40	-	9 988 026,40
Начисления на выплаты по оплате труда		213	-	3 003 674,67	-	3 003 674,67
<i>Оплата работ, услуг</i>	170	220	-	1 363 172,40	-	1 363 172,40
в том числе						
Услуги связи		221	-	6 756,00	-	6 756,00
Коммунальные услуги		223	-	1 087 407,24	-	1 087 407,24
Работы, услуги по содержанию имущества		225	-	194 375,44	-	194 375,44
Прочие работы, услуги		226	-	74 633,72	-	74 633,72
<i>Обслуживание долговых обязательств</i>	190	230	-	-	-	-
в том числе						
<i>Безвозмездные перечисления текущего характера организациям</i>	210	240	-	-	-	-
в том числе						
<i>Безвозмездные перечисления бюджетам</i>	230	250	-	-	-	-
в том числе						
<i>Социальное обеспечение</i>	240	260	-	48 813,45	-	48 813,45
в том числе						
Социальные пособия и компенсации персоналу в денежной форме		266	-	48 813,45	-	48 813,45
<i>Расходы по операциям с активами</i>	250	270	-	680 775,52	838 402,15	1 519 177,67
в том числе						
Амортизация		271	-	59 086,50	-	59 086,50
Расходование материальных запасов		272	-	621 689,02	838 402,15	1 460 091,17

<i>Безвозмездные перечисления капитального характера организациям</i>	260	280	-	-	-	-
<i>в том числе</i>						

Наименование показателя	Код строки	Код аналитики	Деятельность с целевыми средствами	Деятельность по государственному заданию	Приносящая доход деятельность	Итого
1	2	3	4	5	6	7
<i>Прочие расходы</i>	270	290	-	282,48	-	282,48
в том числе:						
Налоги, пошлины и сборы		291	-	267,00	-	267,00
Штрафы за нарушение законодательства о закупках и нарушение условий контрактов (договоров)		293	-	15,48	-	15,48
Истинный операционный результат (стр. 301–стр. 302); (стр. 310+стр. 410)	300		-	-729 710,44	256 876,31	-472 834,13
<i>Операционный результат до налогообложения (стр. 010–стр. 150)</i>	301		-	-729 710,44	256 876,31	-472 834,13
Операции с нефинансовыми активами (стр. 320 + стр. 330 + стр. 350 + стр. 360 + стр. 370 + стр. 380 + стр. 390 + стр. 395 + стр. 400)	310		-	114 308,63	6 467,80	120 776,43
<i>Чистое поступление основных средств</i>	320		-	93 030,99	-	93 030,99
в том числе:						
увеличение стоимости основных средств	321	310	-	152 117,49	-	152 117,49
уменьшение стоимости основных средств	322	41X	-	59 086,50	-	59 086,50
<i>Чистое поступление материальных запасов</i>	360		-	21 277,64	6 467,80	27 745,44
в том числе:						
увеличение стоимости материальных запасов	361	340	-	642 966,66	844 869,95	1 487 836,61
из них:						
уменьшение стоимости материальных запасов	362	440	-	621 689,02	838 402,15	1 460 091,17
из них:						

Наименование показателя	Код строки	Код аналитики	Деятельность с целевыми средствами	Деятельность по государственному заданию	Приносящая доход деятельность	Итого
1	2	3	4	5	6	7
в том числе:						
увеличение затрат	391	x	-	15 539 555,10	838 402,15	16 377 957,25
уменьшение затрат	392	x	-	15 539 555,10	838 402,15	16 377 957,25
Операции с финансовыми активами и обязательствами (стр. 420–стр. 510)	410		-	-844 019,07	250 408,51	-593 610,56
Операции с финансовыми активами (стр. 430+стр. 440+стр. 450+стр. 460+стр. 470+стр. 480)	420		-	-160 458,35	249 790,21	89 331,86
<i>Чистое поступление денежных средств и их эквивалентов</i>	430		-	-45 786,86	171 536,89	125 750,03
в том числе:						
поступление денежных средств и их эквивалентов	431	510	-	14 300 484,62	1 029 947,12	15 330 431,74
выбытие денежных средств и их эквивалентов	432	610	-	14 346 271,48	858 410,23	15 204 681,71
<i>Чистое увеличение дебиторской задолженности</i>	480		-	-114 671,49	78 253,32	-36 418,17
в том числе:						
увеличение дебиторской задолженности	481	560	-	14 669 925,17	1 120 136,86	15 790 062,03
уменьшение дебиторской задолженности	482	660	-	14 784 596,66	1 041 883,54	15 826 480,20

Наименование показателя	Код строки	Код аналитики	Деятельность с целевыми средствами	Деятельность по государственному заданию	Приносящая доход деятельность	Итого
1	2	3	4	5	6	7
Операции с обязательствами (стр. 520+стр. 530+стр. 540+стр. 550+стр. 560)	510		-	683 560,72	-618,30	682 942,42
<i>Чистое увеличение прочей кредиторской задолженности</i>	540		-	-11 591,05	-618,30	-12 209,35
в том числе:						
увеличение прочей кредиторской задолженности	541	730	-	20 112 165,80	844 869,95	20 957 035,75
уменьшение прочей кредиторской задолженности	542	830	-	20 123 756,85	845 488,25	20 969 245,10
<i>Чистое изменение резервов предстоящих расходов</i>	560	x	-	695 151,77	-	695 151,77



Руководитель _____

С.В. Балбакова

(расшифровка подписи)

1 Главный бухгалтер

[Подпись]

(подпись)

Мелогина Т.В.

(расшифровка подписи)

Централизованная бухгалтерия

(наименование, ОГРН, ИНН, КПП, местонахождение)

Руководитель
(уполномоченное лицо)

_____ (должность)

_____ (подпись)

_____ (расшифровка подписи)

Исполнитель

Бухгалтер
(должность)

А.В. Семенова

(подпись)

Семенова Алена Валерьевна
(расшифровка подписи)

8-48-233-5-27-50
(телефон, e-mail)

10.03.2025

АКТИВ	Код строки	На начало года				На конец отчетного периода			
		деятельность с целевыми средствами	деятельность по государственному заданию	приносящая доход деятельность	итого	деятельность с целевыми средствами	деятельность по государственному заданию	приносящая доход деятельность	итого
1	2	3	4	5	6	7	8	9	10
из них									
из них									
Итого по разделу I (стр. 030 + стр. 060 + стр. 070 + стр. 080 + стр. 100 + стр. 110 + стр. 120 + стр. 130 + стр. 150 + стр. 160 + стр. 170)	190	-	3 029 659,47	233 628,61	3 263 288,08	-	3 143 968,10	240 096,41	3 384 064,51
II. Финансовые активы									
Денежные средства учреждения (020100000), всего	200	-	369 440,55	56 603,00	426 043,55	-	323 653,69	228 139,89	551 793,58
в том числе:									
на лицевых счетах учреждения в органе казначейства (020110000)	201	-	369 440,55	56 603,00	426 043,55	-	323 653,69	228 139,89	551 793,58
Дебиторская задолженность по доходам (020500000, 020900000), всего	250	-	1 369,93	56 625,52	57 995,45	-	-	23 839,03	23 839,03
Дебиторская задолженность по выплатам (020600000, 020800000, 030300000), всего	260	-	20 182,00	-	20 182,00	-	-	-	-

АКТИВ	Код строки	На начало года				На конец отчетного периода			
		деятельность с целевыми средствами	деятельность по государственному заданию	приносящая доход деятельность	итого	деятельность с целевыми средствами	деятельность по государственному заданию	приносящая доход деятельность	итого
1	2	3	4	5	6	7	8	9	10
Итого по разделу II (стр. 200 + стр. 240 + стр. 250 + стр. 260 + стр. 270 + стр. 280 + стр. 290)	340	-	390 992,48	113 228,52	504 221,00	-	323 653,69	251 978,92	575 632,61
БАЛАНС (стр. 190 + стр. 340)	350	-	3 420 651,95	346 857,13	3 767 509,08	-	3 467 621,79	492 075,33	3 959 697,12


ПАССИВ	Код строки	На начало года				На конец отчетного периода			
		деятельность с целевыми средствами	деятельность по государственному заданию	приносящая доход деятельность	итого	деятельность с целевыми средствами	деятельность по государственному заданию	приносящая доход деятельность	итого
1	2	3	4	5	6	7	8	9	10
III. Обязательства									
Кредиторская задолженность по выплатам (030200000, 020800000, 030402000, 030403000), всего	410	-	91 104,54	2 983,80	94 088,34	-	105 118,35	2 365,50	107 483,85
Расчеты по платежам в бюджеты (030300000)	420	-	369 440,55	-	369 440,55	-	323 653,69	-	323 653,69
Кредиторская задолженность по доходам (020500000, 020900000), всего	470	-	1 369,93	253 380,59	254 750,52	-	-	142 340,78	142 340,78
Расчеты с учредителем (021006000)	480	-	5 363 328,29	169 507,57	5 532 835,86	-	5 477 999,78	169 507,57	5 647 507,35
Резервы предстоящих расходов (040160000)	520	-	455 092,66	-	455 092,66	-	1 150 244,43	-	1 150 244,43
Итого по разделу III (стр. 400 + стр. 410 + стр. 420 + стр. 430 + стр. 470 + стр. 480 + стр. 510 + стр. 520)	550	-	6 280 335,97	425 871,96	6 706 207,93	-	7 057 016,25	314 213,85	7 371 230,10
IV. Финансовый результат									
Финансовый результат экономического субъекта	570	-	-2 859 684,02	-79 014,83	-2 938 698,85	-	-3 589 394,46	177 861,48	-3 411 532,98
БАЛАНС (стр. 550 + стр. 570)	700	-	3 420 651,95	346 857,13	3 767 509,08	-	3 467 621,79	492 075,33	3 959 697,12

* Данные по этим строкам в валюту баланса не входят.

** Данные по этим строкам приводятся с учетом амортизации и (или) обесценения нефинансовых активов

Номер забалан- сового счета	Наименование забалансового счета, показателя	Код стро- ки	На начало года				На конец отчетного периода			
			деятельность с целевыми средствами	деятельность по государственному заданию	приносящая доход деятельность	итого	деятельность с целевыми средствами	деятельность по государственному заданию	приносящая доход деятельность	итого
1	2	3	4	5	6	7	8	9	10	11
17	Поступления денежных средств, всего	170	-	-	-	-	-	14 300 484,62	1 017 025,14	15 317 509,76
	в том числе:									
	доходы	171	-	-	-	-	-	14 300 484,62	1 017 025,14	15 317 509,76
18	Выбытия денежных средств, всего	180	-	-	-	-	-	14 346 271,48	845 488,25	15 191 759,73
	в том числе:									
	расходы	182	-	-	-	-	-	14 346 271,48	845 488,25	15 191 759,73
20	Задолженность, неустребованная кредиторами, всего	200	-	120 164,75	-	120 164,75	-	120 164,75	-	120 164,75
	в том числе:									
21	Основные средства в эксплуатации	210	-	288 389,40	46 700,00	335 089,40	-	267 983,75	45 780,00	313 763,75

Номер забалансового счета	Наименование забалансового счета, показателя	Код строки	На начало года				На конец отчетного периода			
			деятельность с целевыми средствами	деятельность по государственному заданию	приносящая доход деятельность	итого	деятельность с целевыми средствами	деятельность по государственному заданию	приносящая доход деятельность	итого
1	2	3	4	5	6	7	8	9	10	11



[Handwritten signature]
(подпись)

Байбакова С.В.
(расшифровка подписи) Главный бухгалтер

[Handwritten signature]
(подпись)

Мельникова Т.В.
(расшифровка подписи)

Централизованная бухгалтерия

(наименование ОГРН, ИНН, КПП, местонахождение)

Руководитель (уполномоченное лицо) _____ (должность)

_____ (подпись)

_____ (расшифровка подписи)

Исполнитель _____ Бухгалтер (должность)

Алена
(подпись)

Семенова Алена Валерьевна (расшифровка подписи)

8-48-233-5-27-50 (телефон, e-mail)

10.03.2025

**ОТЧЕТ
ОБ ИСПОЛНЕНИИ УЧРЕЖДЕНИЕМ ПЛАНА ЕГО ФИНАНСОВО-ХОЗЯЙСТВЕННОЙ ДЕЯТЕЛЬНОСТИ**

на 1 января 2025 г.

Учреждение _____ муниципальное бюджетное дошкольное образовательное учреждение "Детский сад № 1"
 Обособленное подразделение _____
 Учредитель _____
 Наименование органа, осуществляющего полномочия _____
 учредителя _____
 Вид финансового обеспечения (деятельности) _____ субсидия на выполнение государственного (муниципального) задания
 Периодичность: квартальная, годовая
 Единица измерения: руб

	КОДЫ
Форма по ОКУД	0503737
Дата	01.01.2025
по ОКПО	54554456
по ОКТМО	28714000
по ОКПО	
Глава по БК	775
	4
по ОКЕИ	383

1. Доходы учреждения

Наименование показателя	Код строки	Код аналитики	Утверждено плановых назначений	Исполнено плановых назначений					Сумма отклонения
				через лицевые счета	через банковские счета	через кассу учреждения	некассовыми операциями	итого	
1	2	3	4	5	6	7	8	9	10
Доходы - всего	010		14 669 925,17	14 300 484,62	-	-	-	14 300 484,62	369 440,55
Доходы от оказания платных услуг (работ), компенсаций затрат	040	130	14 669 925,17	14 300 484,62	-	-	-	14 300 484,62	369 440,55

2. Расходы учреждения

Форма 0503737 с.2

Наименование показателя	Код строки	Код аналитики	Утверждено плановых назначений	Исполнено плановых назначений					Сумма отклонения
				через лицевые счета	через банковские счета	через кассу учреждения	некассовыми операциями	итого	
1	2	3	4	5	6	7	8	9	10
Расходы - всего	200	X	14 669 925,17	14 346 271,48	-	-	-	14 346 271,48	323 653,69
в том числе:									
Расходы на выплаты персоналу в целях обеспечения выполнения функций государственными (муниципальными) органами, казенными учреждениями, органами управления государственными внебюджетными фондами	200	100	12 326 766,96	12 325 180,75	-	-	-	12 325 180,75	1 586,21
Расходы на выплаты персоналу казенных учреждений	200	110	12 326 766,96	12 325 180,75	-	-	-	12 325 180,75	1 586,21
Фонд оплаты труда учреждений	200	111	9 484 454,10	9 483 516,30	-	-	-	9 483 516,30	937,80
Взносы по обязательному социальному страхованию на выплаты по оплате труда работников и иные выплаты работникам учреждений	200	119	2 842 312,86	2 841 664,45	-	-	-	2 841 664,45	648,41
Закупка товаров, работ и услуг для обеспечения государственных (муниципальных) нужд	200	200	2 342 348,73	2 020 808,25	-	-	-	2 020 808,25	321 540,48
Иные закупки товаров, работ и услуг для обеспечения государственных (муниципальных) нужд	200	240	2 342 348,73	2 020 808,25	-	-	-	2 020 808,25	321 540,48
Прочая закупка товаров, работ и услуг	200	244	1 204 045,68	1 092 107,29	-	-	-	1 092 107,29	111 938,39
Закупка энергетических ресурсов	200	247	1 138 303,05	928 700,96	-	-	-	928 700,96	209 602,09
Иные бюджетные ассигнования	200	800	809,48	282,48	-	-	-	282,48	527,00
Уплата налогов, сборов и иных платежей	200	850	809,48	282,48	-	-	-	282,48	527,00
Уплата налога на имущество организаций и земельного налога	200	851	794,00	267,00	-	-	-	267,00	527,00
Уплата иных платежей	200	853	15,48	15,48	-	-	-	15,48	-
Результат исполнения (дефицит / профицит)	450	X	-	-45 786,86	-	-	-	-45 786,86	X

3. Источники финансирования дефицита средств учреждения

Форма 0503737 с. 3

Наименование показателя	Код строки	Код аналитики	Утверждено плановых назначений	Исполнено плановых назначений					Сумма отклонения
				через лицевые счета	через банковские счета	через кассу учреждения	некассовыми операциями	итого	
1	2	3	4	5	6	7	8	9	10
Источники финансирования дефицита средств - всего <i>стр. 520 + стр. 590 + стр. 620 + стр. 700 + стр. 730 + стр. 820 + стр. 830</i>	500		-	45 786,86	-	-	-	45 786,86	-45 786,86
в том числе:									
<i>Внутренние источники</i> из них	520		-	-	-	-	-	-	-
<i>Движение денежных средств</i>	590	x	-	-	-	-	-	-	-
поступление денежных средств прочие	591	510	-	-	-	-	-	-	-
выбытие денежных средств	592	610	-	-	-	-	-	-	-
<i>Внешние источники</i> из них	620		-	-	-	-	-	-	-
<i>Изменение остатков средств</i>	700	x	-	45 786,86	-	-	-	45 786,86	-45 786,86
увеличение остатков средств, всего	710	510	-	-14 300 484,62	-	-	-	-14 300 484,62	x
уменьшение остатков средств, всего	720	610	-	14 346 271,48	-	-	-	14 346 271,48	x
<i>Изменение остатков по внутренним оборотам средств учреждения</i>	730	x	-	-	-	-	-	-	-
в том числе:									
увеличение остатков средств учреждения	731	510	-	-	-	-	-	-	x
уменьшение остатков средств учреждения	732	610	-	-	-	-	-	-	x
<i>Изменение остатков по внутренним расчетам</i>	820	x	-	-	-	-	-	-	-
в том числе:									
увеличение остатков по внутренним расчетам (Кт 030404510)	821		-	-	-	-	-	-	-
уменьшение остатков по внутренним расчетам (Дт 030404610)	822		-	-	-	-	-	-	-

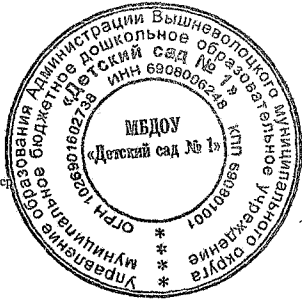
Наименование показателя	Код стр.о-ки	Код аналитики	Утверждено плановых назначений	Исполнено плановых назначений					Сумма отклонения
				через лицевые счета	через банковские счета	через кассу учреждения	некассовыми операциями	итого	
1	2	3	4	5	6	7	8	9	10
<i>Изменение остатков расчетов по внутренним привлечением средств</i>	830	x	-	-	-	-	-	-	-
в том числе:									
увеличение расчетов по внутреннему привлечению остатков средств (Кт 030406000)	831		-	-	-	-	-	-	-
уменьшение расчетов по внутреннему привлечению остатков средств (Дт 030406000)	832		-	-	-	-	-	-	-

4. Сведения о возвратах остатков субсидий и расходов прошлых лет

Наименование показателя	Код строки	Код аналитики	Произведено возвратов				итого
			через лицевые счета	через банковские счета	через кассу учреждения	некассовыми операциями	
1	2	3	4	5	6	7	8
Возвращено остатков субсидий прошлых лет, всего	910	x	-	-	-	-	-
Возвращено расходов прошлых лет, всего	950		-	-	-	-	-

Руководитель

Главный бухгалтер



[Handwritten signature]
(подпись)

[Handwritten signature]
(подпись)

Балбакова С.В.

(расшифровка подписи)

Мельникова Т.В.

(расшифровка подписи)

Руководитель
финансово-
экономической службы

(подпись)

(расшифровка подписи)

Централизованная бухгалтерия

(наименование, ОГРН, ИНН, КПП, местонахождение)

Руководитель
(уполномоченное лицо)

(должность)

(подпись)

(расшифровка подписи)

Исполнитель

Бухгалтер
(должность)

(подпись)

Семенова Алена Валерьевна
(расшифровка подписи)

8-48-233-5-27-50
(телефон, e-mail)

10.03.2015г

**ОТЧЕТ
ОБ ИСПОЛНЕНИИ УЧРЕЖДЕНИЕМ ПЛАНА ЕГО ФИНАНСОВО-ХОЗЯЙСТВЕННОЙ ДЕЯТЕЛЬНОСТИ**

на 1 января 2025 г.

Учреждение муниципальное бюджетное дошкольное образовательное учреждение "Детский сад № 1"
 Обособленное подразделение _____
 Учредитель _____
 Наименование органа, осуществляющего полномочия
 учредителя _____
 Вид финансового обеспечения (деятельности) собственные доходы учреждения
 Периодичность: квартальная, годовая
 Единица измерения: руб

	КОДЫ
Форма по ОКУД	0503737
Дата	01.01.2025
по ОКПО	54554456
по ОКТМО	28714000
по ОКПО	
Глава по БК	775
	2
по ОКЕИ	383

1. Доходы учреждения

Наименование показателя	Код строки	Код аналитики	Утверждено плановых назначений	Исполнено плановых назначений					Сумма отклонения
				через лицевые счета	через банковские счета	через кассу учреждения	некассовыми операциями	итого	
1	2	3	4	5	6	7	8	9	10
Доходы - всего	010		1 356 603,00	1 017 025,14	-	-	-	1 017 025,14	339 577,86
Доходы от оказания платных услуг (работ), компенсаций затрат	040	130	1 356 603,00	1 017 025,14	-	-	-	1 017 025,14	339 577,86

2. Расходы учреждения

Форма 0503737 с.2

Наименование показателя	Код строки	Код аналитики	Утверждено плановых назначений	Исполнено плановых назначений					Сумма отклонения
				через лицевые счета	через банковские счета	через кассу учреждения	некассовыми операциями	итого	
1	2	3	4	5	6	7	8	9	10
Расходы - всего	200	X	1 356 603,00	845 488,25	-	-	-	845 488,25	511 114,75
в том числе:									
Закупка товаров, работ и услуг для обеспечения государственных (муниципальных) нужд	200	200	1 356 603,00	845 488,25	-	-	-	845 488,25	511 114,75
Другие закупки товаров, работ и услуг для обеспечения государственных (муниципальных) нужд	200	240	1 356 603,00	845 488,25	-	-	-	845 488,25	511 114,75
Прочая закупка товаров, работ и услуг	200	244	1 356 603,00	845 488,25	-	-	-	845 488,25	511 114,75
Результат исполнения (дефицит / профицит)	450	x	-	171 536,89	-	-	-	171 536,89	x

3. Источники финансирования дефицита средств учреждения

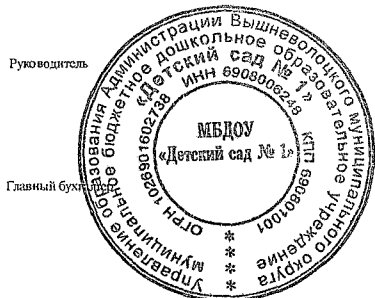
Форма 0503737 с. 3

Наименование показателя	Код строки	Код аналитики	Утверждено плановых назначений	Исполнено плановых назначений					Сумма отклонения
				через лицевые счета	через банковские счета	через кассу учреждения	некассовыми операциями	итого	
1	2	3	4	5	6	7	8	9	10
Источники финансирования дефицита средств - всего (стр. 520 + стр. 590 + стр. 620 + стр. 700 + стр. 730 + стр. 820 + стр. 830)	500			-171 536,89	-	-	-	-171 536,89	171 536,89
в том числе:									
<i>Внутренние источники</i>	520			-	-	-	-	-	-
из них:									
<i>Движение денежных средств</i>	590	x		-	-	-	-	-	-
<i>поступление денежных средств прочие</i>	591	510		-	-	-	-	-	-
<i>выбытие денежных средств</i>	592	610		-	-	-	-	-	-
<i>Внешние источники</i>	620			-	-	-	-	-	-
из них:									
<i>Изменение остатков средств</i>	700	x		-171 536,89	-	-	-	-171 536,89	171 536,89
<i>увеличение остатков средств, всего</i>	710	510		-1 029 947,12	-	-	-	-1 029 947,12	x
<i>уменьшение остатков средств, всего</i>	720	610		858 410,23	-	-	-	858 410,23	x
<i>Изменение остатков по внутренним оборотам средств учреждения</i>	730	x		-	-	-	-	-	-
в том числе:									
<i>увеличение остатков средств учреждения</i>	731	510		-	-	-	-	-	x
<i>уменьшение остатков средств учреждения</i>	732	610		-	-	-	-	-	x
<i>Изменение остатков по внутренним расчетам</i>	820	x		-	-	-	-	-	-
в том числе:									
<i>увеличение остатков по внутренним расчетам (Кт 030404510)</i>	821			-	-	-	-	-	-
<i>уменьшение остатков по внутренним расчетам (Дт 030404610)</i>	822			-	-	-	-	-	-

Наименование показателя	Код стр.-ки	Код аналитики	Утверждено плановых назначений	Исполнено плановых назначений					Сумма отклонения
				через лицевые счета	через банковские счета	через кассу учреждения	некассовыми операциями	итого	
1	2	3	4	5	6	7	8	9	10
<i>Изменение остатков расчетов по внутренним привлечением средств</i>	830	x	-	-	-	-	-	-	-
в том числе:									
увеличение расчетов по внутреннему привлечению остатков средств (Кт 030406000)	831		-	-	-	-	-	-	-
уменьшение расчетов по внутреннему привлечению остатков средств (Дт 030406000)	832		-	-	-	-	-	-	-

4. Сведения о возвратах остатков субсидий и расходов прошлых лет

Наименование показателя	Код строки	Код аналитики	Произведено возвратов				итого
			через лицевые счета	через банковские счета	через кассу учреждения	некассовыми операциями	
1	2	3	4	5	6	7	8
Возвращено остатков субсидий прошлых лет, всего	910	х	-	-	-	-	-
Возвращено расходов прошлых лет, всего	950		-	-	-	-	-



Руководитель

Главный бухгалтер

[Handwritten signature]
_____ (подпись)

Заблакова С.В.
_____ (расшифровка подписи)

Руководитель
финансово-
экономической службы

_____ (подпись)

_____ (расшифровка подписи)

[Handwritten signature]
_____ (подпись)

Мельникова Т.В.
_____ (расшифровка подписи)

Централизованная бухгалтерия

_____ (наименование, ОГРН, ИНН, КПП, местонахождение)

Руководитель
(уполномоченное лицо)

_____ (должно быть)

_____ (подпись)

_____ (расшифровка подписи)

Исполнитель

Бухгалтер
(должно быть)

[Handwritten signature]
_____ (подпись)

Семенова Алена Валерьевна
(расшифровка подписи)

8-48-233-5-27-50
(телефон, e-mail)

10.03.2025 г.